




weitere Modellinfos



RENAULT TRAFIC KASTENWAGEN MY24

Preisliste

Preise gültig ab 01.01.2026

Datenstand 01.01.2026



Trafic Kastenwagen

	Bestellcode	maximale Nutzlast in kg	Laderaumvolumen in m ³	CO2 (WLTP)	Nettopreis ab	Bruttopreis 2025
Kastenwagen L1H1 2,8t (Radstand kurz, Normaldach)						
dCi 110	FGE1 111 WX	878	5,2	175	29 500,00	35 400,00
dCi 130	FGE1 111 YX	878	5,2	175	30 300,00	36 360,00
dCi 150	FGE1 111 UX	878	5,2	175	31 100,00	37 320,00
dCi 150 Automatik	FGE1 111 U9	899	5,2	177	33 400,00	40 080,00
dCi 170	FGE1 111 VM	878	5,2	180	31 900,00	38 280,00
dCi 170 Automatik	FGE1 111 V9	899	5,2	176	34 200,00	41 040,00
Kastenwagen L1H1 3,0t (Radstand kurz, Normaldach)						
dCi 110	FGE1 112 WX	1068	5,2	178	30 100,00	36 120,00
dCi 130	FGE1 112 YX	1068	5,2	179	30 900,00	37 080,00
dCi 150	FGE1 112 UX	1068	5,2	178	31 700,00	38 040,00
dCi 150 Automatik	FGE1 112 U9	1084	5,2	179	34 000,00	40 800,00
dCi 170	FGE1 112 VM	1068	5,2	178	32 500,00	39 000,00
dCi 170 Automatik	FGE1 112 V9	1084	5,2	179	34 800,00	41 760,00
Kastenwagen L1H2 3,0t (Radstand kurz, Hochdach)						
dCi 150	FGE1 122 UM	1013	7,2	204	32 800,00	39 360,00
dCi 170	FGE1 122 VM	1013	7,2	204	33 600,00	40 320,00
Kastenwagen L2H1 3,0t (Radstand lang, Normaldach)						
dCi 110	FGE1 213 WX	1112	6	176	31 000,00	37 200,00
dCi 130	FGE1 213 YX	1112	6	176	31 800,00	38 160,00
dCi 150	FGE1 213 UX	1112	6	176	32 600,00	39 120,00
dCi 150 Automatik	FGE1 213 U9	1110	6	181	34 900,00	41 880,00
dCi 170	FGE1 213 VM	1112	6	181	33 400,00	40 080,00
dCi 170 Automatik	FGE1 213 V9	1110	6	181	35 700,00	42 840,00
Kastenwagen L2H2 3,0t (Radstand lang, Hochdach)						
dCi 150	FGE1 222 UM	1048	8,3	206	33 700,00	40 440,00
dCi 170	FGE1 222 VM	1048	8,3	206	34 500,00	41 400,00

Trafic Kastenwagen Doppelkabine

	Bestellcode	maximale Nutzlast in kg	Laderaumvolumen in m ³	CO2 (WLTP)	Nettopreis ab	Bruttopreis 2025
Kastenwagen Doppelkabine L1H1 2,8t (Radstand kurz, Normaldach)						
dCi 110	DCE1 111 WX	925	3,2	178	32 000,00	38 400,00
dCi 130	DCE1 111 YX	925	3,2	178	32 800,00	39 360,00
dCi 150	DCE1 111 UX	925	3,2	178	33 600,00	40 320,00
dCi 150 Automatik	DCE1 111 U9	917	3,2	179	35 900,00	43 080,00
dCi 170	DCE1 111 VM	925	3,2	183	34 400,00	41 280,00
dCi 170 Automatik	DCE1 111 V9	917	3,2	178	36 700,00	44 040,00
Kastenwagen Doppelkabine L1H1 3,0t (Radstand kurz, Normaldach)						
dCi 110	DCE1 112 WX	1015	3,2	179	32 600,00	39 120,00
dCi 130	DCE1 112 YX	1015	3,2	178	33 400,00	40 080,00
dCi 150	DCE1 112 UX	1015	3,2	179	34 200,00	41 040,00
dCi 150 Automatik	DCE1 112 U9	997	3,2	182	36 500,00	43 800,00
dCi 170	DCE1 112 VM	1015	3,2	184	35 000,00	42 000,00
dCi 170 Automatik	DCE1 112 V9	997	3,2	182	37 300,00	44 760,00
Kastenwagen Doppelkabine L2H1 3,0t (Radstand lang, Normaldach)						
dCi 110	DCE1 212 WX	1012	4,0	179	33 500,00	40 200,00
dCi 130	DCE1 212 YX	1012	4,0	179	34 300,00	41 160,00
dCi 150	DCE1 212 UX	1012	4,0	179	35 100,00	42 120,00
dCi 150 Automatik	DCE1 212 U9	995	4,0	184	37 400,00	44 880,00
dCi 170	DCE1 212 VM	1012	4,0	185	35 900,00	43 080,00
dCi 170 Automatik	DCE1 212 V9	995	4,0	184	38 200,00	45 840,00

Trafic Plattform-Fahrgestell

	Bestellcode	maximale Nutzlast in kg	Laderaumvolumen in m ³	CO2 (WLTP)	Nettopreis ab	Bruttopreis 2025
Plattform-Fahrgestell L2H1 3,0t (Radstand lang, Normaldach)						
dCi 150	PCE1 212 UM	1638		211	33 450,00	40 140,00

Ausstattung

Trafic Kastenwagen

- 4 Jahre Garantie*

AUDIO, NAVI & KOMMUNIKATION

- EASY LINK 8"-Display mit DAB-Radio (USB, Bluetooth, Apple Carplay & Android Auto) und drahtloser Wifi-Smartphone-Replikation

AUSSENAUSSTATTUNG

- 3. Bremsleuchte
- Außenspiegel schwarz Kunststoff, elektrisch verstellbar und beheizbar
- Reifenreparaturen-Kit
- Stahlfelgen 16" mit Radkappe Mini
- Stossfänger vorne, hinten und Seitenschutzleisten grau

FAHREN & TECHNIK

- ABS mit elektronischem Bremskraftverteiler und Bremsassistent
- Bordcomputer 4,2 Zoll Farbbildschirm
- ESC mit Extended Grip Traktionskontrolle, Berganfahrhilfe, Anhängerstabilisierung und Antriebsschlupfregelung
- Spurhaltewarner
- Tempomat mit Geschwindigkeitsbegrenzer
- Verkehrszeichenerkennung

FARBEN & POLSTERUNGEN

- Sitzbezug KOMPO

SITZE & KOMFORT

- 12-Volt-Steckdose im Armaturenbrett
- Ablagefächer im Armaturenbrett und in den Seitentüren
- Beifahrerdoppelsitzbank
- elektrische Fensterheber mit Impulsfunktion
- Fahrersitz «Komfort» mit Armlehne und Lendenwirbelstütze, in Höhe und Neigung verstellbar
- Handschuhfach geschlossen
- Kopfstützen auf allen Plätzen, höhenverstellbar
- Kunststoffboden in Fahrerkabine, schwarz
- Lenkrad, in Höhe und Längsrichtung verstellbar
- manuelle Klimaanlage
- Renault Chipkarte Handsfree Keycard (nur für H1-Versionen)
- Servolenkung
- Zentralverriegelung mit Funkfernbedienung

LICHT & SICHT

- Einparkhilfe hinten
- LED-Tagfahrlicht

- Lichtautomatik
- Rückfahrkamera (bei Automatik)
- Voll-LED-Scheinwerfer

SICHERHEIT

- aktiver Notbremsassistent mit City-Funktion (Fußgänger-, Radfahrer- und Kreuzungserkennung)
- Drei-Punkt Sicherheitsgurte auf allen Plätzen mit Gurtstraffern und höhenverstellbar
- e-Call Notrufsystem
- Frontairbag Fahrer und Beifahrer
- Gurtwarner
- Müdigkeitswarner
- Reifendruckkontrollsystem (direkt)
- Wegfahrsperrung elektronisch

LADERAUM

- Trennwand, ohne Sichtfenster
- Beleuchtung des Laderaums
- Heckflügeltüren mit 180° Öffnungswinkel, verblecht
- Seitliche Schiebetüre rechts, verblecht
- Verzurrösen am Laderaumboden (6 bei L1, 8 bei L2)

Trafic Kastenwagen Doppelkabine (zusätzlich zu Kastenwagen)

SITZE & KOMFORT

- Beifahrersitzbank umklappbar
- Sitzbank 2.Reihe Komfortausführung mit 3 Sitzplätzen (12 Volt Steckdose, aufklappbare Sitzflächen links und in der Mitte mit herausnehmbarer Ablagebox, ISOFIX auf den Außenplätzen, 3 verstellbare Kopfstützen)

LADERAUM

- Schiebetür rechts verglast mit Schiebefenster
- Seitenwand links verglast mit Schiebefenster
- Trennwand mit Fenster hinter der 2. Sitzreihe
- Verkleidung des Laderaums aus Kunststoff, halbhoch

Optionen

unverbindliche,
nicht kartellierte
Richtpreise in €

	Gewicht in kg*	Bestellcode	KASTEN- WAGEN	DOPPEL- KABINE	PLATTFORM- FAHRGESTELL	Nettopreis ab	Preise inkl. 20% MwSt
AUDIO, NAVI & KOMMUNIKATION							
EASY LINK 8"-Display mit DAB-Radio (USB, Bluetooth, Apple Carplay & Android Auto), drahtloser Wifi-Smartphone-Replikation und Navigation	0,0	NA41A	○	○	○	250,00	300,00
Induktionsladen Smartphone	0,5	REACTI	○	○	○	150,00	180,00
AUSSENAUSSTATTUNG							
Stylepaket: Chrome-Applikationen Kühlergrill, Heckleuchenträger in Wagenfarbe, seitliche Schienenabdeckung in Wagenfarbe, Nebelscheinwerfer, Regen- und Lichteinschaltensor und Radzierblenden SIRAS (nur für HI)	0	PCJ0U	○	○	-	300,00	360,00
Métalisée- oder Effektlackierung	0	FARBCODE	○	○	○	600,00	720,00
Leichtmetallfelgen 17" AVENS (nicht geeignet für Schneeketten, nicht mit PNEUTT)	13	PCV94	○	○	○	600,00	720,00
Anhängekupplung (Anhängelast je nach Motorisierung, Stützlast 100kg)	21,5	ATREM	○	○	-	500,00	600,00
Außenspiegel elektrisch verstellbar, beheizbar und anklappbar	0,5	RET04	○	○	○	100,00	120,00
Ganzjahresbereifung (nicht mit PCV94)	0	PNEUTT	○	○	○	250,00	300,00
Reserverad (statt Reifenreparatur-Kit, bei 17" auf 80km/h beschränkt)	28,0	RSNORT	○	○	○	150,00	180,00
FAHREN & TECHNIK							
adaptiver Tempomat (nur für 130PS, 150PS manuell und 170PS Automatik, nur mit MET04 und VLMOU1)	0,0	RVDIST	○	○	-	300,00	360,00
digitales Cockpit mit 7 Zoll Farbdisplay	0,0	MET04	○	○	○	100,00	120,00
Carsharing-Vorbereitung	0,0	PRAUF	○	○	○	200,00	240,00
Verstärkte Batterie	0,0	BATREF	○	○	○	100,00	120,00
konfigurierbare Schnittstelle für Aufbauten (Anbindung an CAN-Bus)	0,0	BOIADP	○	○	○	200,00	240,00
Schnittstelle für Motorinformationen und 40 A Stromversorgung	0,0	CABADP	○	○	○	75,00	90,00
Umbaukriterium PREM04/ PREM05* 3)	0,0	PREM04/ PREM05	○	○	●	-	-
Umbaukriterium PREM06* (Geschwindigkeitsbeschränkung 110km/h) 3)	0,0	PREM06	○	○	○	-	-

!l Angaben circa, versionsabhängig und ohne Gewähr, rechtlich nicht bindend, nur zu Vergleichszwecken!

3) den passenden und verpflichtenden PREM-Code für einen Umbau können Sie auf <https://www.conversion.renault.com/de> Unterkategorie "Help me Choose" kalkulieren lassen

● Serie / ○ Option / - nicht Verfügbar

Optionen

unverbindliche,
nicht kartellierte
Richtpreise in €

	Gewicht in kg*	Bestellcode	KASTEN- WAGEN	DOPPEL- KABINE	PLATTFORM- FAHRGESTELL	Nettopreis ab	Preise inkl. 20% MwSt
SITZE & KOMFORT							
Beifahrerdoppelsitzbank mit Staufach unter der Sitzfläche (nur mit Schiebetüre links)	1,0	BQFIXR	-	○	-	100,00	120,00
Beifahrerdoppelsitzbank Business mobiles Büro mit Staufach und Notebookablage	3,0	BQBURI	○	-	-	200,00	240,00
Beleuchtung Fahrgastraum LED statt Standardbeleuchtung	0,0	ECLHB2	○	○	○	100,00	120,00
Höhenverstellbarer Komfort-Beifahrersitz mit Lendenwirbelstütze und Armlehne (bei Kastenwagen nur mit Trennwand ohne Durchladeklappe)	-8,8	PARHAC	○	○	○	100,00	120,00
Interieur Carbon (nur mit PCU92)	0,0	HARM06	○	○	○	100,00	120,00
Innenraum-Komfort-Paket: Premiumlenkrad, LED-Beleuchtung Fahrgastraum, Chromdekorelemente, Handschuhfach 'EASY-LIFE' und Ablagefach Armaturenbrett geschlossen) (nur mit HARM06)	0,0	PCU92	○	○	○	390,00	468,00
Mobiles Büro Paket 1: Beifahrerdoppelsitzbank Business mobiles Büro mit Staufach und Notebookablage, Durchladeklappe, Wide View Mirror und Trennwand ohne Fenster		PCV0E	○	-	-	300,00	360,00
Mobiles Büro Paket 2: Beifahrerdoppelsitzbank Business mobiles Büro mit Staufach und Notebookablage, Durchladeklappe, Wide View Mirror und Trennwand mit Fenster		PCV08	○	-	-	320,00	384,00
Premiumlenkrad in Lederoptik	0,0	VLMOU1	○	○	○	80,00	96,00
Raucherkit (Aschenbecher und Zigarettenanzünder)	0,0	AVCACF	○	○	○	20,00	24,00
Sitzbezug "Java" schwarz (nur mit PCU92 und HARM06)	0,0	DRAP03	○	○	○	100,00	120,00
3. Schlüssel zusätzlich	0,0	CLESUP	○	○	○	100,00	120,00
Sicherheits-Komfort-Paket: Window- und Seitenairbags und Sitzheizung für Fahrer und Beifahrer (Sitzheizung Beifahrer nur bei Einzelsitz, nicht bei Sitzbank)	0,0	PCVBU	○	○	○	350,00	420,00
manuelle Klimaanlage mit Schnellheizer	8,0	CA03	○	○	○	250,00	300,00
Klimaautomat (nur mit PCV92)	2,0	CAREG1	○	○	○	300,00	360,00
Klimaautomat mit Schnellheizer (nur mit PCV92)	10,0	CAREG3	○	○	○	500,00	600,00
LICHT & SICHT							
Sicht-Paket: Nebelscheinwerfer mit Abbiegelicht und Regen- und Lichteinschaltensensor	1,4	PCV92	○	○	○	200,00	240,00
Adaptives Fernlicht	0,0	PRAHL	○	○	○	200,00	240,00
"Wideview mirror" in der Sonnenblende Beifahrerseite	0,0	RETVIS	○	○	○	80,00	96,00
Außenspiegel mit verlängertem Arm	1,0	RET03	-	-	○	100,00	120,00
Einparkhilfe vorne, hinten und seitlich (360°)	0,5	ITPI5	○	○	○	250,00	300,00
City-Paket 1: Einparkhilfe vorne, hinten und seitlich (360°) und Rückfahrkamera (nicht für H2 oder Automatik, nicht mit Sonderlackierungen)	1,1	PCV96	○	-	-	450,00	540,00
City-Paket 2: Einparkhilfe vorne, hinten und seitlich (360°), Toter-Winkel-Warner und Außenspiegel elektrisch verstellbar, beheizbar und anklappbar (nur für H2 und Automatik, nicht für Sonderlackierungen)	1,1	PCVBW	○	○	-	500,00	600,00
City-Paket 3: Einparkhilfe vorne, hinten und seitlich (360°), Toter-Winkel-Warner, Rückfahrkamera und Außenspiegel elektrisch verstellbar, beheizbar und anklappbar (nicht für H2 und Automatik, nicht mit Sonderlackierungen)	0,0	PCJ72	○	○	○	700,00	840,00
Innenspiegel	0,0	RVIMA	○	○	○	50,00	60,00
Innenspiegel automatisch abblendend	0,0	RVIAT	○	○	○	50,00	60,00
zusätzlich LED-Band Laderaumbeleuchtung	0,3	PRLUMI	○	○	-	150,00	180,00
Standardbeleuchtung mit LED (500 Lumen) statt Glühlampen (100 Lumen) im Laderaum	0,2	ITILA	○	○	-	150,00	180,00
SICHERHEIT							
Alarmanlage (perimetrisch und volumetrisch)	1,0	ALAR01	○	○	-	500,00	600,00
Alarmanlagenvorbereitung	0,5	PREALA	○	○	○	100,00	120,00
Doppelzentralverriegelung (verhindert das Öffnen der Türen von Innen)	0,5	SUPCPE	○	○	○	100,00	120,00

! Angaben circa, versionsabhängig und ohne Gewähr, rechtlich nicht bindend, nur zu Vergleichszwecken!

● Serie / ○ Option / - nicht Verfügbar

Optionen

unverbindliche,
nicht kartellierte
Richtpreise in €

	Gewicht in kg*	Bestellcode	KASTEN- WAGEN	DOPPEL- KABINE	PLATTFORM- FAHRGESTELL	Nettopreis ab	Preise inkl. 20% MwSt
TÜREN, FENSTER UND LADERAUM							
Heckflügeltürenpaket: Heckflügeltüren verglast 180° Öffnungswinkel mit Heckscheibenwischer und Heckscheibenheizung und Innenspiegel automatisch abdblendend (nur mit CLCVIT oder CLCVTP)	6,6	PCL60	○	○	-	200,00	240,00
Heckklappenpaket: Heckklappe verglast mit Heckscheibenwischer und Heckscheibenheizung (bei Einzelkabine nur mit CLCVIT oder CLCVTP, nur mit RVIMA oder RVIAT, nur für HI)	38	PCV74	○	○	-	100,00	120,00
Heckflügeltüren verblecht, 270° (nur für L2H1 Versionen)	0,5	PARP27	○	○	-	200,00	240,00
Ladungspaket 1: (Holzboden MDF mit schwarzem PVC-Belag 8mm und Seitenverkleidung Kunststoff halbhoch)	32	PCV0A	○	-	-	350,00	420,00
Ladungspaket 2: (Holzboden 12mm, Seitenvollverkleidung Holz und LED-Laderaumbeleuchtung, bei DOKA nur mit SSSLIN)	44	PCV0J	○	○	-	1 200,00	1 440,00
Ladungspaket 3: (Holzboden 12mm, Polypro Seitenverkleidung (12mm, grau RAL7035, komplett, seitliche Verzurrösen im Laderaum und LED-Laderaumbeleuchtung (bei DOKA nur mit SSSLIN)	44	PCVDW	○	○	-	1 200,00	1 440,00
Trennwand verblecht mit Durchladeklappe (nur mit BQBURI)	1	CLCTTP	○	-	-	100,00	120,00
Trennwand, mit Sichtfenster, ohne Durchladeklappe	0,5	CLCVIT	○	●	-	50,00	60,00
Trennwand, mit Sichtfenster und Durchladeklappe (nur mit BQBURI)	2	CLCVTP	○	-	-	150,00	180,00
Seitenvollverkleidung aus Holz (Pappelholz, 8mm, Radkästen 15mm) (nur mit PLBOI2, bei DOKA nur mit SSSLIN)	14,8 / 16,5	HCCTEC	○	○	-	600,00	720,00
Polypro Seitenverkleidung (12mm, grau RAL7035, komplett) nur mit PLBOI2, bei DOKA nur mit SSSLIN	5,7 / 8,7	HACAEC	○	○	-	550,00	660,00
Holzboden im Laderaum mit schwarzem PVC-Belag (8 mm)	27,8 / 33,4	PLBOIS	○	○	-	300,00	360,00
Holzboden Laderaum, rutschfest (12 mm) (nur mit PTANCC)	31,7 / 37,8	PLBOI2	○	○	-	500,00	600,00
Kunststoffverkleidung des Laderaums, halbhoch	4	HLIN01	○	●	-	50,00	60,00
Entfall der Kunststoffseitenverkleidung bei Doppelkabine	-1	SSHLIN	-	○	-	-	-
Seitliche Verzurrösen im Laderaum (Verzurrösen insgesamt im Laderaum 14 bei L1, 16 bei L2)	0,5	PTANCC	○	-	-	50,00	60,00
12V Steckdose im Laderaum	0	PRIACC	○	○	-	30,00	36,00
Schiebetüren rechts und links verblecht	28,4	PLGCT	○	-	-	400,00	480,00
Schiebetüre links mit Schiebefenster (nur mit BQFIXR oder PARHAC)	16,2	PLGCVO	-	○	-	500,00	600,00
Seitenwand rechts verblecht statt Schiebetür rechts (nicht mit Holzboden)	-26	PNLDT	○	-	-	-150,00	-180,00
Abgedunkelte Scheiben hinten (nur mit PCL60 oder PCV74)	0	VSTLAR	-	○	-	100,00	120,00

Farben/Polsterungen

	KASTENWAGEN	DOPPELKABINE	Plattform-Fahrgestell
Polsterung			
	Sitzbezug "Kompo" Sitzbezug "Java" schwarz optional		
Innenharmonie			
Uni-Lackierung			
Gletscher-Weiß / 389			
Matt-Lackierung			
Urban-Grau / KQR	○	○	-
Cumulus-Blau / RRT**	○	○	-
Metallic-Lackierung			
Tenebro-Schwarz / D68	○	○	○
Komet-Grau / KNA*+**	○	○	-
Highland-Grau / KQA	○	○	-
Karmesin-Rot / NPF**	○	○	-

! Angaben circa, versionsabhängig und ohne Gewähr, rechtlich nicht bindend, nur zu Vergleichszwecken!

* bei Doppelkabine nur in Kombination mit ACCTC9 + Paket mit Nebelscheinwerfern

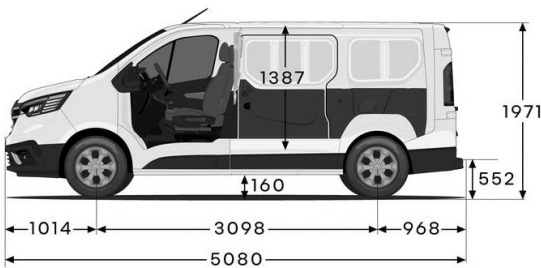
** nur für HI Version, Stoßfänger schwarz, nicht mit Lackierungs-Paketen

● Serie / ○ Option / - nicht Verfügbar

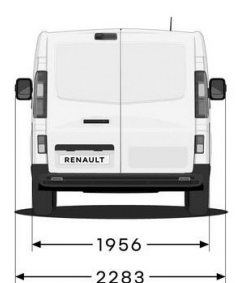
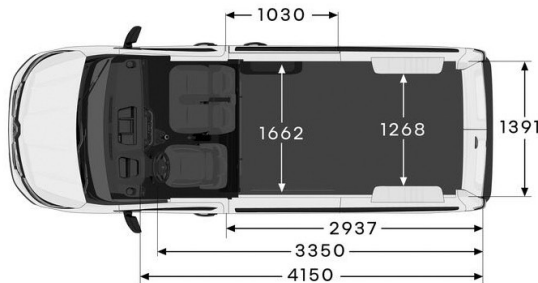
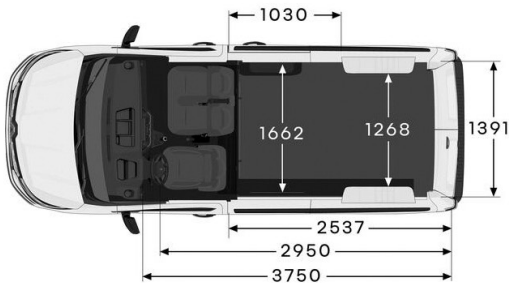
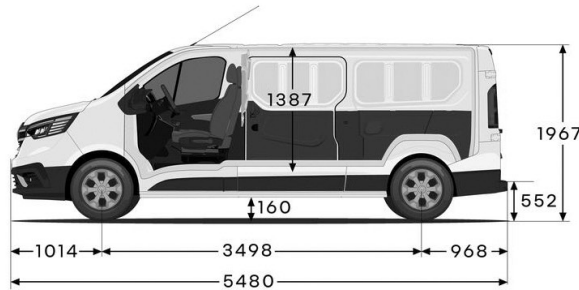
Abmessungen

Abmessungen (mm)	Kastenwagen L1H1	Kastenwagen L1H2	Kastenwagen L2H1	Kastenwagen L2H2
Laderaumvolumen	5,2m ³	7,2m ³	6,0m ³	8,3m ³
Max. Laderaumlänge gemessen am Laderaumboden (mit geöffneter Durchladeklappe)	3750		4150	
Laderaumlänge gemessen am Laderaumboden (bis zur Trennwand, bei Doppelkabine bis unter Rücksitzbank)	2537		2937	
Radstand	3098		3498	
Gesamtfahrzeuglänge	5080		5480	
Gesamtfahrzeuglänge mit geöffneten Hecktüren	5895		6295	
Durchlass Schiebetüre	907			
Überhang vorne/hinten	1014 / 968			
Ladekante (unbeladen) (2,7/2,9 zGG)	552			
Einlasshöhe Hecktüren	1320	1820	1320	1820
Einlasshöhe Schiebetüre	1284			
Fahrzeughöhe	1971	2495	1971	2498
Innenhöhe Laderaum	1387	1998	1387	1898
Innenbreite zwischen den Radkästen	1268			
Maximale Innenbreite mit Verkleidung	1662			
Gesamtbreite (ohne / mit Außenspiegel)	1956 / 2283			
Spurbreite vorne / hinten	1615 / 1628			
Bodenfreiheit	160			

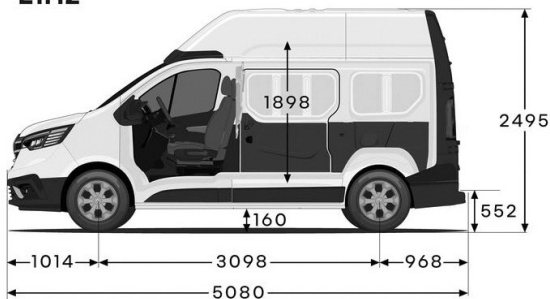
L1H1



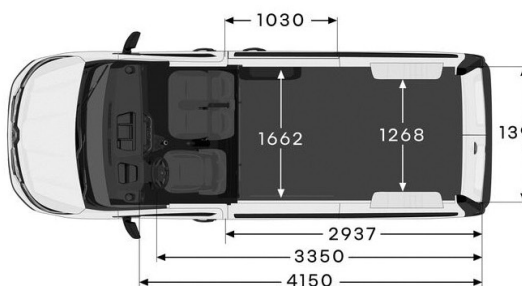
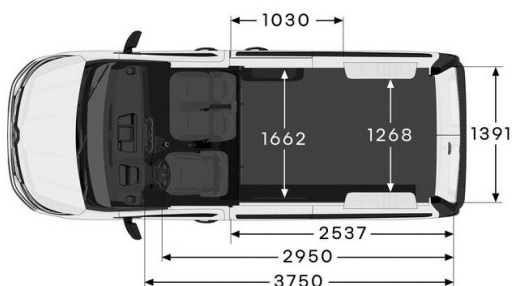

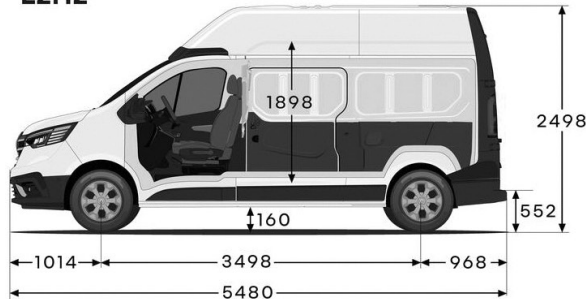
L2H1



L1H2



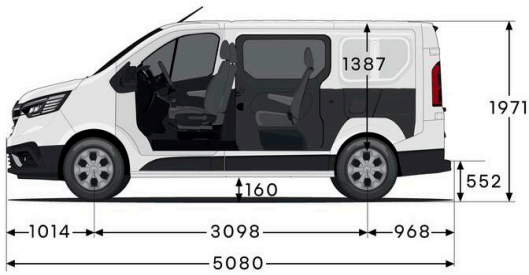
L2H2



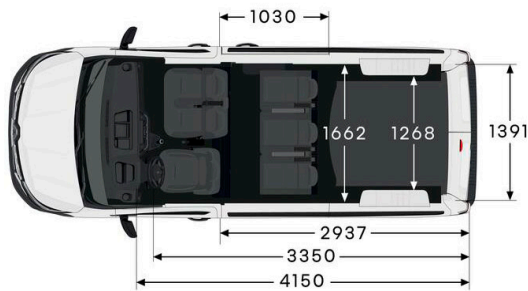
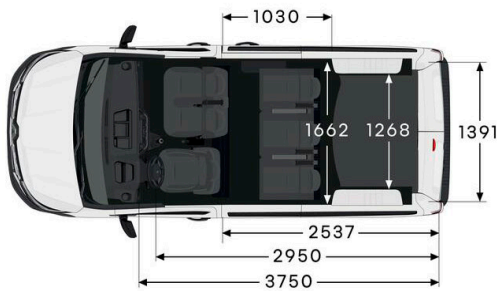

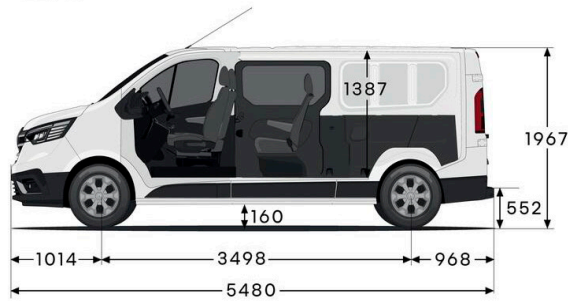
Abmessungen

Abmessungen (mm)	Doppelkabine L1H1	Doppelkabine L2H1
Laderaumvolumen	3,2 m ³	4,0 m ³
Laderaumlänge	1419	1819
Radstand	3098	3498
Gesamtfahrzeuglänge	5030	5480
Gesamtfahrzeuglänge mit geöffneten Hecktüren	5895	6295
Durchlass Schiebetüre	907	
Überhang vorne/hinten	1014 / 968	
Ladekante (unbeladen) (2.7/2.9 zGG)	552	
Einlasshöhe Hecktüren	1320	
Einlasshöhe Schiebetüre	1284	
Fahrzeughöhe	1971	
Innenhöhe Laderaum	1387	
Innenbreite zwischen den Radkästen	1268	
Maximale Innenbreite mit Verkleidung	1662	
Gesamtbreite (ohne / mit Außenspiegel)	1956 / 2283	
Spurbreite vorne / hinten	1615 / 1628	
Bodenfreiheit	160	

L1H1



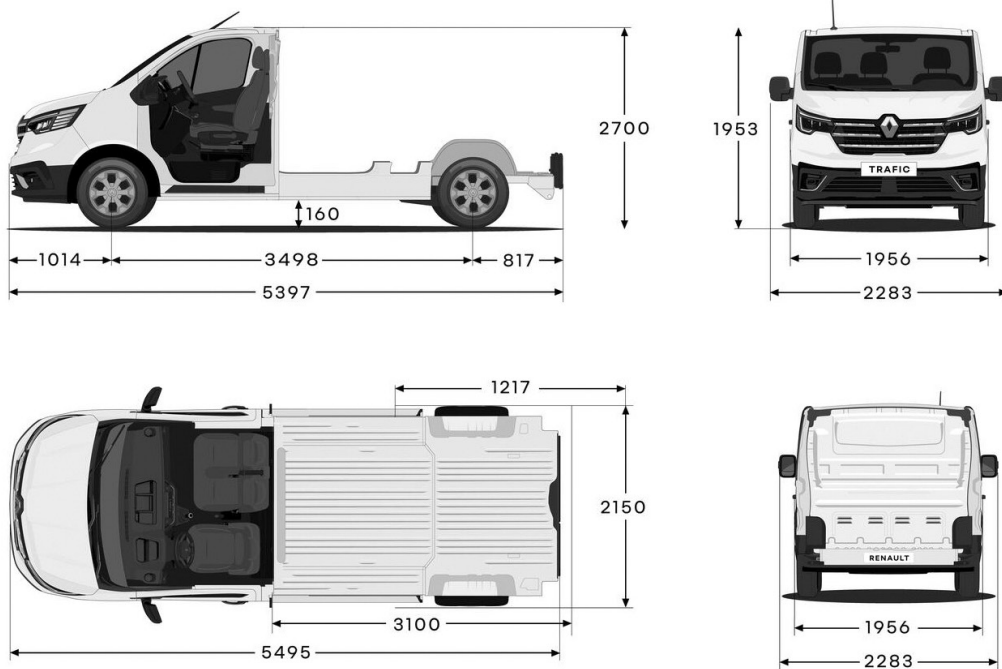
L2H1



Abmessungen

Abmessungen (mm)	Plattform Fahrgestell L2H1
Länge	5397
Höhe	1953
Radstand	3498
Überhang vorne	1014
Überhang hinten	817
Gesamtbreite	1956
Gesamtbreite (mit Serienaußenspiegel / Außenspiegel mit verlängertem Arm)	2283 / 2433
Maximale Fahrzeuglänge mit Aufbau	5648
Maximale Fahrzeughöhe mit Aufbau	2700
Maximale Fahrzeugbreite mit Aufbau	2150
Maximaler Überhang hinten mit Aufbau	1217
Bodenfreiheit Minimum	160
Nutzbare Aufbauhöhe (Minimum / Maximum)	2700 / 3100
Kabinenlänge	2548

L1H1



Technische Daten

	Blue dCi 110	Blue dCi 130	Blue dCi 150
Motor			
Motortyp		M9R	
Hubraum (cm³)		1997	
Anzahl Zylinder / Ventile		4 / 16	
Verdichtung		15,4 : 1	
Max. Leistung in kW (PS) bei 3500 U/min	81 (110)	96 (130)	110 (150)
Max. Drehmoment in Nm bei 1500 U/min	320	350	350
Technik	Common Rail Single Turbo		
Wartungsintervall	40.000 km / alle 2 Jahre (nach Wartungsintervallanzeige)		
Treibstoff	Diesel		
Treibstofftank in Liter	80		
Ad-Blue-Tank in Liter	20		
Katalysator / Diesel Partikelfilter	Serie		
Getriebe			
Manuell / Automatisiert	Manuell		
Typ	6-Gang-Handschaltung		
Lenkung			
vorne	Einzelradaufhängung vorne, Dreiecklenker Schraubenfedern, Teleskopstoßdämpfer und Querstabilisator		
hinten	Rohrprofilachse hinten, progressiv wirkende Schraubfedern, Teleskopstoßdämpfer und Querstabilisator		
Ø Stabilisator vorne / hinten (mm)	22 / 41,2		
Reifendimensionen			
Serienbereifung	215/65 R16 (Kastenwagen L1H1 dCi 110+dCi 130: 205/65 R16)		
Bremsen			
ABS mit Bremsassistent	Serie		
EBV elektronische Bremskraftverteilung	Serie		
ESP® elektronisches Stabilitätsprogramm mit ASR Antriebsschlupfregelung	Serie		
innenbelüftete Bremsscheiben vorne Ø / Stärke (mm)	296 / 28		
Bremsscheiben hinten Ø / Stärke (mm)	280 / 12		
Anhängelast gebremst / ungebremst			
Kastenwagen	2000 / 750	2500 / 750 (DOKA: 2000 / 750)	2500 / 750
Lasten (in kg)			
Dachlast	200		
Fahrleistungen			
Höchstgeschwindigkeit (km/h)	165	176	176
0 - 100 km/h (s)	13,9	11,9	11,0
Verbrauchswerte WLTP (in l/100 km) *			
kombiniert l/100 km	7,0 - 6,9	7,0 - 6,9	8,1 - 6,9

*Die angegebenen Werte wurden nach den vorgeschriebenen Messverfahren (EU) 2017/1153 in der jeweils geltenden Fassung und ohne Fahrzeug-Zusatzausstattung ermittelt. Die Werte beziehen sich auf ein Fahrzeug in Basisausstattung und können sich durch Sonderausstattungen erhöhen. Sie beziehen sich daher weder auf ein einzelnes konkretes Fahrzeug noch sind sie Bestandteil eines Angebots, sondern dienen allein Vergleichszwecken. Zur Bemessung von fahrzeugbezogenen Steuern und Abgaben ist der für das jeweilige Fahrzeug konkret ermittelte Wert heranzuziehen.

Technische Daten

	Blue dCi 150 Automatik	Blue dCi 170	Blue dCi 170 Automatik
Motor			
Motortyp	M9R		
Hubraum (cm ³)	1997		
Anzahl Zylinder / Ventile	4 / 16		
Verdichtung	15,4 : 1		
Max. Leistung in kW (PS) bei 3500 U/min	110 (150)	125 (170)	125 (170)
Max. Drehmoment in Nm bei 1500 U/min	350	380	380
Technik	Common Rail Single Turbo		
Wartungsintervall	40.000 km / alle 2 Jahre (nach Wartungsintervallanzeige)		
Treibstoff	Diesel		
Treibstofftank in Liter	80		
Ad-Blue-Tank in Liter	20		
Katalysator / Diesel Partikelfilter	Serie		
Getriebe			
Manuell / Automatisiert	Automatik	Manuell	Automatik
Typ	9-Gang-Wandler-Automatik	6-Gang-Handschaltung	9-Gang-Wandler-Automatik
Lenkung			
vorne	Einzelradaufhängung vorne, Dreiecklenker Schraubenfedern, Teleskopstoßdämpfer und Querstabilisator		
hinten	Rohrprofilachse hinten, progressiv wirkende Schraubfedern, Teleskopstoßdämpfer und Querstabilisator		
Ø Stabilisator vorne / hinten (mm)	22 / 41,2		
Reifendimensionen			
Serienbereifung	215/65 R16		
Bremsen			
ABS mit Bremsassistent	Serie		
EBV elektronische Bremskraftverteilung	Serie		
ESP® elektronisches Stabilitätsprogramm mit ASR Antriebsschlupfregelung	Serie		
innenbelüftete Bremsscheiben vorne Ø / Stärke (mm)	296 / 28		
Bremsscheiben hinten Ø / Stärke (mm)	280 / 12		
Anhängelast gebremst / ungebremst			
Kastenwagen	2500 / 750		
Lasten (in kg)			
Dachlast	200		
Fahrleistungen			
Höchstgeschwindigkeit (km/h)	176	176	176
0 - 100 km/h (s)	10,3	10,7	9,9
Verbrauchswerte WLTP (in l/100 km) *			
kombiniert l/100 km	7,2 - 6,9	8,1 - 6,9	7,2 - 6,9

*Die angegebenen Werte wurden nach den vorgeschriebenen Messverfahren (EU) 2017/1153 in der jeweils geltenden Fassung und ohne Fahrzeug-Zusatzausstattung ermittelt. Die Werte beziehen sich auf ein Fahrzeug in Basisausstattung und können sich durch Sonderausstattungen erhöhen. Sie beziehen sich daher weder auf ein einzelnes konkretes Fahrzeug noch sind sie Bestandteil eines Angebots, sondern dienen allein Vergleichszwecken. Zur Bemessung von fahrzeugbezogenen Steuern und Abgaben ist der für das jeweilige Fahrzeug konkret ermittelte Wert heranzuziehen.

RENAULT Garantie

Beim Kauf eines Renault Trafic erhalten Sie folgende Garantieleistungen: · 4 Jahre Garantie davon in den ersten beiden Jahren ohne Kilometerbeschränkung (im Jahr 3-4 Verlängerung durch Renault GMP+ Garantie* bis maximal 150.000 km) · 3 Jahre Lackgarantie · 12 Jahre Garantie gegen Durchrostung.

RENAULT Plus Garantie „Upgrade“

Nach Ablauf der Garantie können Sie auf Wunsch weiterhin unter Garantie fahren. Dafür steht Ihnen die Renault Plus Garantie zur Verfügung. Verschiedene Varianten hinsichtlich Kilometerleistung und Laufzeit können modellabhängig angefragt werden. Sie haben bis zu 1 Jahr nach Erstzulassung Ihres Fahrzeugs Zeit, sich für diese Option zu entscheiden. Ihr Renault Partner wird Sie dazu gerne beraten und Ihnen ein entsprechendes Angebot vorlegen.

RENAULT Assistance

Pannenservice für die Dauer der Garantie, gemäß Garantierichtlinien. Rund um die Uhr, 7 Tage pro Woche: Tel. 0800 203 123. Vom Ausland rufen Sie bitte +43 1 680 10 123.

RENAULT Unfallassistance

Telefonische Betreuung vor Ort im Falle eines Unfalls und Organisation der Pannenhilfe oder Abschleppung zur nächsten Renault Werkstatt. Die Unfallassistance gilt nur in Österreich. Rund um die Uhr, 7 Tage pro Woche: Tel. 0800 203 123.

RENAULT lebenslange Mobilitätsgarantie

Sie gilt für alle Renault Fahrzeuge bis zu 3,5t im ersten Jahr nach Erstzulassung und verlängert sich durch die Wartung bei einem autorisierten Renault Partner. Alle Leistungen dieser Mobilitätsgarantie gelten für immobilisierende Pannen im In- und Ausland analog dem Deckungsumfang der Mobilitätsgarantie Plus auch für selbstverschuldete Pannen. Rund um die Uhr, 7 Tage pro Woche: Tel. 0800 203 123. Vom Ausland rufen Sie bitte +43 1 680 10 123.

RENAULT Financial Services

Durch die flexible Gestaltung der Eigenmittel, der Laufzeit sowie bei Leasing der jährlichen Km-Leistung entscheiden Sie über die Höhe Ihrer Kredit bzw. Leasingrate. Wir garantieren Ihnen fixe Zinsen für die gesamte Laufzeit, transparente Kosten und bei Leasing die Rücknahme Ihres Fahrzeuges. Renault Financial Services bietet auch für Geschäftskunden ein umfassendes Leistungsangebot mit maßgeschneiderten Lösungen, egal ob Sie Ihre Firmenwagen leasen oder kaufen wollen. Weiters kann unser Komplettpaket, bestehend aus Finanzierung, Versicherungen und Services, Ihren individuellen Bedürfnissen angepasst werden.

RENAULT Versicherungen von Renault Financial Services

Als Ihr vertrauensvoller und kompetenter Partner in Sachen Versicherungen bietet Ihnen Renault Financial Services Produkte, welche an Ihre persönlichen Bedürfnisse angepasst sind. Wir bieten eine Vielzahl an Leistungen, die Ihnen im Schadensfall schnell und unkompliziert weiterhelfen. Unser umfangreiches Versicherungsprogramm besteht aus Haftpflicht- und Kaskoversicherung, Insassen-, Restschuld- sowie GAP-Versicherung. Ihr Renault Partner berät Sie gerne.

*Der Deckungsumfang der Verlängerungsgarantie für ihr Fahrzeug ist auf der Renault Homepage www.renault.at unter Service & Zubehör -> Garantie-und-Garantieverlängerung <https://www.renault.at/garantie-und-garantieverlaengerung.html>

Ihr Händler